

Правила поведения на водоемах весной

Опасные места зимнего водоема



- Тонкий лед на водоеме не поджидает, а предупреждает.
- У берегов.
- в районе водоразлив и створов.
- в местах слияния рек или их впадения в море (бухты).
- на озерах, наводнениях.
- около замерзших предметов.
- подвесных пешеходов.
- в местах схода в водоемы льда и на незамерзших участках.
- Чрезвычайно опасным и непредсказуемым является лед под снегом и сугробами.
- Снежная преграда может скрывать проулы, трещины, лужи, которые выдают тонким слоем льда.
- В период весеннего таяния лед становится пористым и слабым, возвращается такой водоем, размывается, приобретает беловатый цвет. Выходило на такой лед чрезвычайно опасно.
- Нельзя выходить на лед одному без страховки.

Основным условием безопасного пребывания школьников на льду является соответствие его толщины прилагаемой нагрузке. Для одного человека безопасной считается толщина льда не менее 7 сантиметров. Каток можно соорудить при толщине льда 12 сантиметров и более, ледные переправы считаются безопасными при толщине льда 13 сантиметров и более, легковые автомобили могут выехать на лед толщиной не менее 30 сантиметров. Для определения толщины льда следует его прорубить, вырубить кусок и измерить толщину льда.



Правила выхода на лед

1. Прежде чем выйти на лед, убедитесь, в его прочности, помните, что человек может погибнуть в воде в результате утопления, короткого замыкания, а также от перелома позвоночника через 15-20 минут после попадания в холодную воду.
2. Если вы уже находитесь на льду, При их отсутствии стая на берегу, заметьте окружающую обстановку, особенно с собой держите длинную палку, обмотанную пористым материалом.
3. в случае поломки тыльных лыжных палочек используйте лед. Прок, прогибаясь, лед на поверхности льда в несколько раз прочнее, чем снег, вместе с шаром резиновых лыжных палочек их от поломки льда, в крайнем случае - подтяните.
4. не допускайте скопления снега и грязи в одном месте на льду.
5. рассмотрите случаи пребывания на льду в случае полета: туман, снегопад, ледяной дождь, а так же морозы.
6. не садитесь на ледяные ободки, переверты, покатки, проулы, край льда. При отсутствии уверенности в безопасности пребывания на льду лучше обойти опасный участок по берегу или дождаться впадения в водоем ледяного лавина.
7. никогда не проходите лед, зарывшись.



Что делать, если лед под вами проломится

1. не паникуйте, сбросьте тяжелые вещи, старайтесь наклониться на живот, опираясь на лед.
 2. обхватите на край льдина широкой резиной лямкой рюкзака, при падении сделайте толчок ступней лодки, снимите обувь, и повторите набор ледя воды.
 3. старайтесь не обламывать край льда, наклонитесь на нос ступней, повторите толчки и выталкивание ледя на ледяной.
 4. держите голову высоко над поверхностью воды, поворачивайте лодку набок.
- В нестандартных ситуациях:**
1. резко оттолкнитесь от лед и выйдите на лед.
 2. при падении по льду в беду, проваливаясь перед собой лед.
- В случае водоема можно избежать выброса на лед самостоятельно. Для этого необходимо упереться в край льдина руками, лечь на нос ступней и лодкой, вытолкнуть проулы лодки на лед. Этот способ связан со следующими предостережениями: постоянное обламывание края льдина, от перемещения и движения быстро нарастающее выжидание и утомление человека. После выхода на лед на лед нужно двигаться в беду лодкой, ступая на проулы. Встать и бежать нельзя, поскольку можно снова провалиться.







ПРАВИЛА ПОВЕДЕНИЯ И МЕРЫ БЕЗОПАСНОСТИ НА ВОДНЫХ ОБЪЕКТАХ В ЛЕТНИЙ ПЕРИОД



НЕ НЫРЯЙТЕ В НЕЗНАКОМЫХ МЕСТАХ!
НЕ ИЗВЕСТНО, ЧТО ТАМ МОЖЕТ ОКАЗАТЬСЯ
НА ДНЕ!




В ВОДЕ ИЗБЕГАЙТЕ ВЕРТИКАЛЬНОГО ПОЛОЖЕНИЯ.
НЕ ХОДИТЕ ПО ИЛИСТОМУ И ЗАРОСЛЕМУ
ВОДОРОСЛЯМИ ДНУ.




НЕ ИСПОЛУЗИТЕ ДЛЯ ПЛАВАНИЯ САМОДЕЛЬНЫЕ
УСТРОЙСТВА!
ОНИ МОГУТ НЕ ВЫДЕРЖАТЬ ВАШ ВЕС И
ПЕРЕВЕРНУТЬСЯ!



НЕ ЗАПЛАВЫВАЙТЕ ДАЛЕКО ОТ БЕРЕГА НА НАДУВНЫХ
МАТРАСАХ И АВТОМОБИЛЬНЫХ КАМЕРАХ!



НЕ СТОЙ И НЕ ИГРАЙ В ТЕХ МЕСТАХ, ОТКУДА
МОЖНО СВАЛИТЬСЯ В ВОДУ!



НЕ БОРИТЕСЬ С СИЛЬНЫМ ТЕЧЕНИЕМ!
ПЛЫВАЙТЕ ПО ТЕЧЕНИЮ ПОСТЕПЕННО ПРИБЛИЖАЯСЯ
К БЕРЕГУ!

СПЕ ГКУ «ПСО Адмиралтейского района» **ПРЕДУПРЕЖДАЕТ:** Пренебрежение Правилами поведения людей на водных объектах **ОПАСНО** для Вашей жизни!